

Диагностика 3К (коммуникация, кооперация, критическое мышление)

Проводится с 21 февраля по 7 апреля

Рекомендована для 4 и 5 классов

Прежде чем начать диагностику

Выделите время на проведение диагностики в классе, чтобы обеспечить равные условия и получить объективные результаты, или предложите ученикам пройти ее дома.

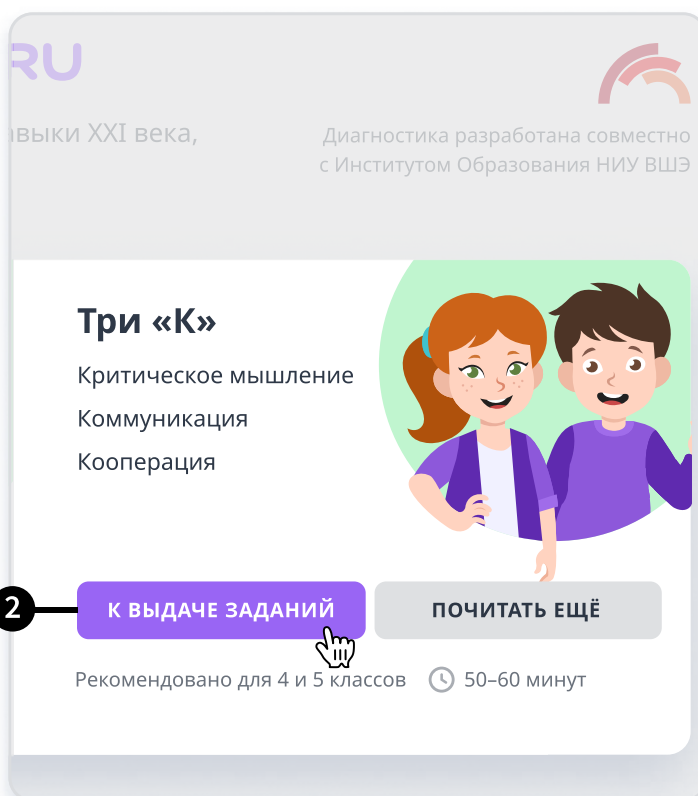
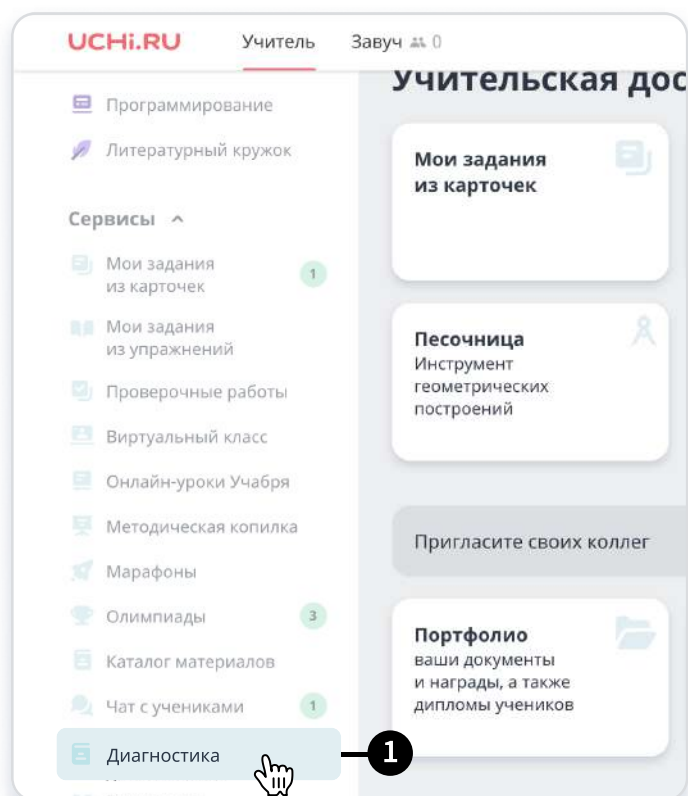
Работа займет **40–60 минут**. При необходимости ее можно провести в два этапа.

Для участия в диагностике ученики должны быть зарегистрированы на платформе Учи.ру и должны войти на сайт под своим логином и паролем.

Как выдать задание

1. На главной странице Вашего личного кабинета выберите пункт «Диагностика» в левом меню

2. Перейдите к блоку «Три «К»», и нажмите кнопку «К ВЫДАЧЕ ЗАДАНИЙ»



← Диагностика Три «К»

Доступна с 21 февраля по 7 апреля 2022 года

Выдайте задание своим ученикам

Срок выполнения 7 календарных дней. Задания займут 40–50 минут, без ограничения по времени выполнения. Выдавать можно любому классу.

Задание Класс

1 { ☒ для 4 класса 4 «А» 2

☐ для 5 класса 3



1. **Выберите один из вариантов заданий:** рекомендованный для 4-го или для 5-го класса. Вы можете просмотреть задания каждого варианта.
2. **Выберите класс,** которому хотите выдать диагностику.
3. Нажмите **«Выдать задание»**. После этого у учеников будет 7 дней на выполнение работы.

Перед выполнением заданий

Предупредите учеников, что им предстоит читать текст и отвечать на вопросы по нему. Также отметьте, что к тексту всегда можно вернуться и перечитать.

Пример обращения:

«Ребята, сегодня вы будете работать на сайте Учи.ру. Вы станете героями интересной истории и вместе с персонажами будете выполнять задания. Постарайтесь везде отвечать так, как бы вы поступили в жизни. Готовы приступить? Тогда начинаем!».


Во время выполнения


- Можно помогать ученикам с техническими проблемами (например, с переключением между экранами).
- Нельзя сообщать никакую дополнительную информацию, давать ответы или помогать выполнять задания.
- Не давайте ученикам подсказывать друг другу.

Только соблюдение этих правил гарантирует достоверность и надежность результатов.

После выдачи заданий

Вы сможете отслеживать, на каком этапе выполнения находится каждый из ваших учеников.

UCHI.RU Учитель Завуч 0  1 «А» класс Маргарита И. ▾

 **Диагностика Три «К»**
Доступна с 21 февраля по 7 апреля 2022 года

Прогресс выполнения заданий
4«А»

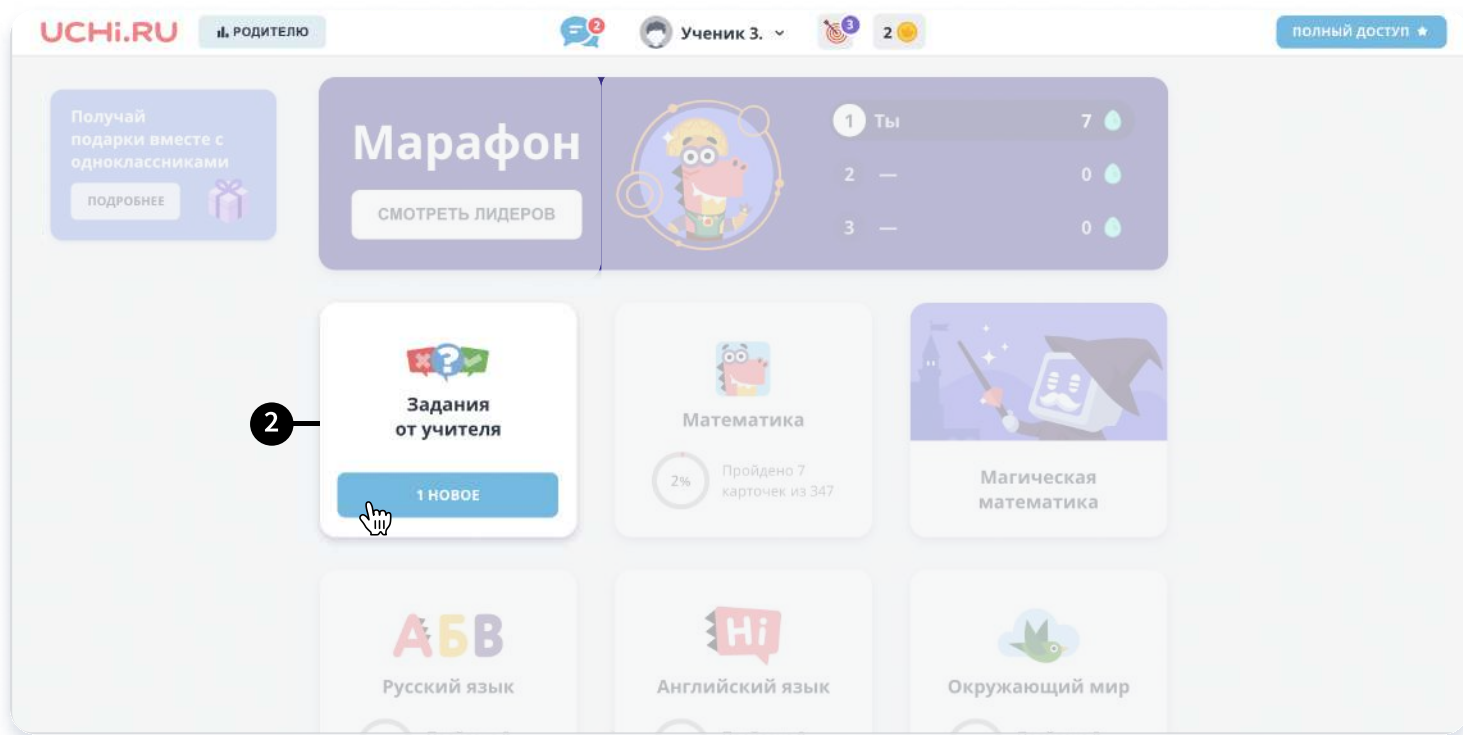
Ученик	4 класс до 31.03	
Ангеловская А.	✓	!
Бондаренко А.	!	✓
Боярко И.	!	!
Василькова Ж.	✓	✓
Воронцов А.	!	!
Дружнин М.	!	!
Ефимова К.	!	✓
Жигун Д.	!	!
Житникова В.	!	!

Как узнать результаты

Итоговые результаты будут доступны в Личном кабинете после завершения периода диагностики 7 апреля.

Как ученикам начать выполнение заданий

1. Чтобы запустить задания, ученикам необходимо в своем личном кабинете перейти в раздел «Задания от учителя»



2. В разделе заданий от учителя, выбрать задание с названием Три «К» (Коммуникация, кооперация, критическое мышление).

